



ФЕДЕРАЛЬНАЯ СЛУЖБА  
ГОСУДАРСТВЕННОЙ СТАТИСТИКИ

# Индексы цен производителей промышленных товаров и сельскохозяйственной продукции в Орловской области



за май 2022 года



ФЕДЕРАЛЬНАЯ СЛУЖБА  
ГОСУДАРСТВЕННОЙ СТАТИСТИКИ

# Индексы цен производителей промышленных товаров и сельскохозяйственной продукции в Орловской области

май 2022 года

- 01** ИНДЕКСЫ ЦЕН ПРОИЗВОДИТЕЛЕЙ  
ПРОМЫШЛЕННЫХ ТОВАРОВ,  
СЕЛЬСКОХОЗЯЙСТВЕННОЙ ПРОДУКЦИИ И  
ПОТРЕБИТЕЛЬСКИХ ЦЕН
- 02** ИНДЕКСЫ ЦЕН ПРОИЗВОДИТЕЛЕЙ  
ПРОМЫШЛЕННЫХ ТОВАРОВ
- 03** ИНДЕКСЫ ЦЕН ПРОИЗВОДИТЕЛЕЙ  
СЕЛЬСКОХОЗЯЙСТВЕННОЙ ПРОДУКЦИИ,  
РЕАЛИЗОВАННОЙ СЕЛЬСКОХОЗЯЙСТВЕННЫМИ  
ОРГАНИЗАЦИЯМИ

# ИНДЕКСЫ ЦЕН ПРОИЗВОДИТЕЛЕЙ ПРОМЫШЛЕННЫХ ТОВАРОВ, СЕЛЬСКОХОЗЯЙСТВЕННОЙ ПРОДУКЦИИ И ПОТРЕБИТЕЛЬСКИХ ЦЕН В % К ПРЕДЫДУЩЕМУ МЕСЯЦУ

МАЙ 2022 Г. В % К АПРЕЛЮ 2022 Г.



97,91

Индекс цен производителей промышленных товаров\*



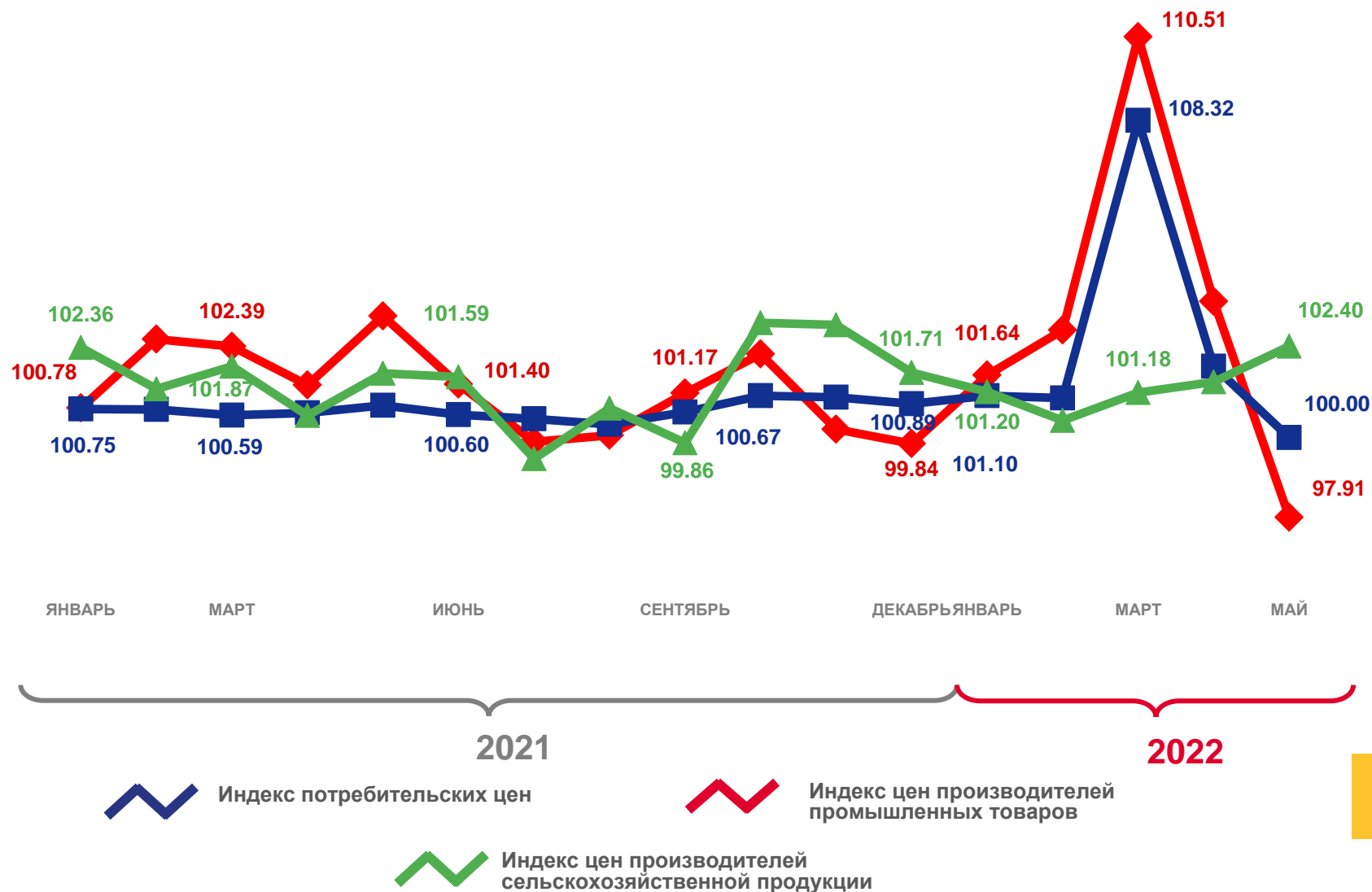
102,40

Индекс цен производителей сельскохозяйственной продукции



100,00

Индекс потребительских цен



\*На товары, предназначенные для реализации на внутреннем рынке



# ИНДЕКСЫ ЦЕН ПРОИЗВОДИТЕЛЕЙ ПРОМЫШЛЕННЫХ ТОВАРОВ, СЕЛЬСКОХОЗЯЙСТВЕННОЙ ПРОДУКЦИИ И ПОТРЕБИТЕЛЬСКИХ ЦЕН В % К ДЕКАБРЮ ПРЕДЫДУЩЕГО ГОДА

МАЙ 2022 Г. В % К ДЕКАБРЮ 2021 Г.



**116,91**

Индекс цен производителей промышленных товаров\*



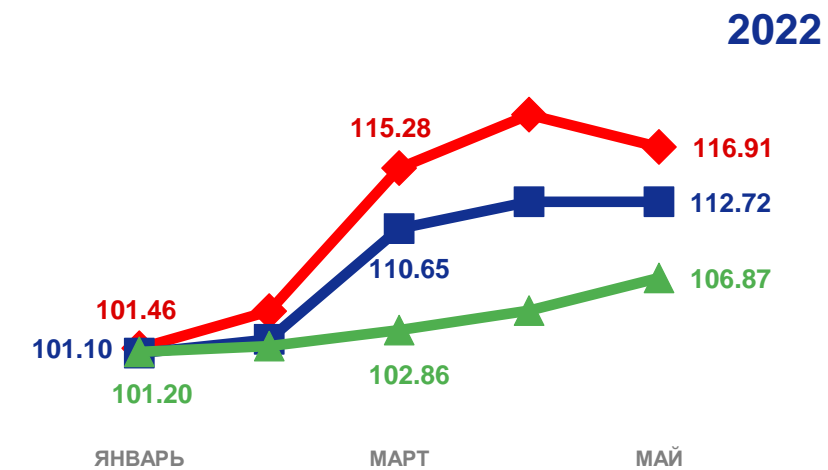
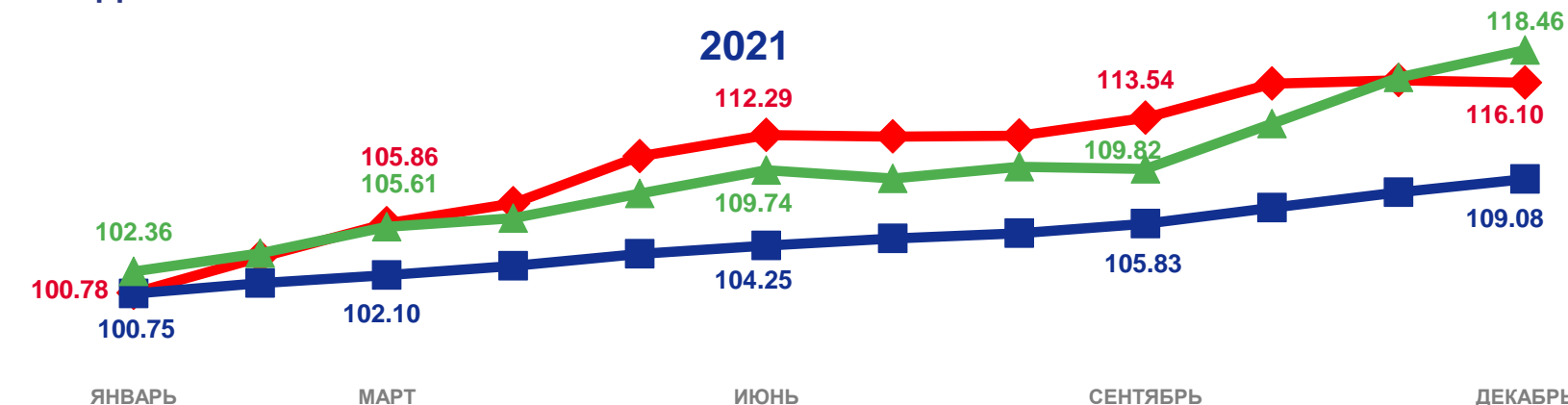
**106,87**

Индекс цен производителей сельскохозяйственной продукции



**112,72**

Индекс потребительских цен



Индекс потребительских цен



Индекс цен производителей промышленных товаров



Индекс цен производителей сельскохозяйственной продукции

\*На товары, предназначенные для реализации на внутреннем рынке





# ИНДЕКСЫ ЦЕН ПРОИЗВОДИТЕЛЕЙ ПРОМЫШЛЕННЫХ ТОВАРОВ

(НА ТОВАРЫ, ПРЕДНАЗНАЧЕННЫЕ ДЛЯ РЕАЛИЗАЦИИ НА ВНУТРЕННЕМ РЫНКЕ)

В % К ПРЕДЫДУЩЕМУ МЕСЯЦУ

МАЙ 2022 Г. В % К АПРЕЛЮ 2022 Г.



97,91

Индекс цен производителей  
промышленных товаров



97,66

Обработывающие производства



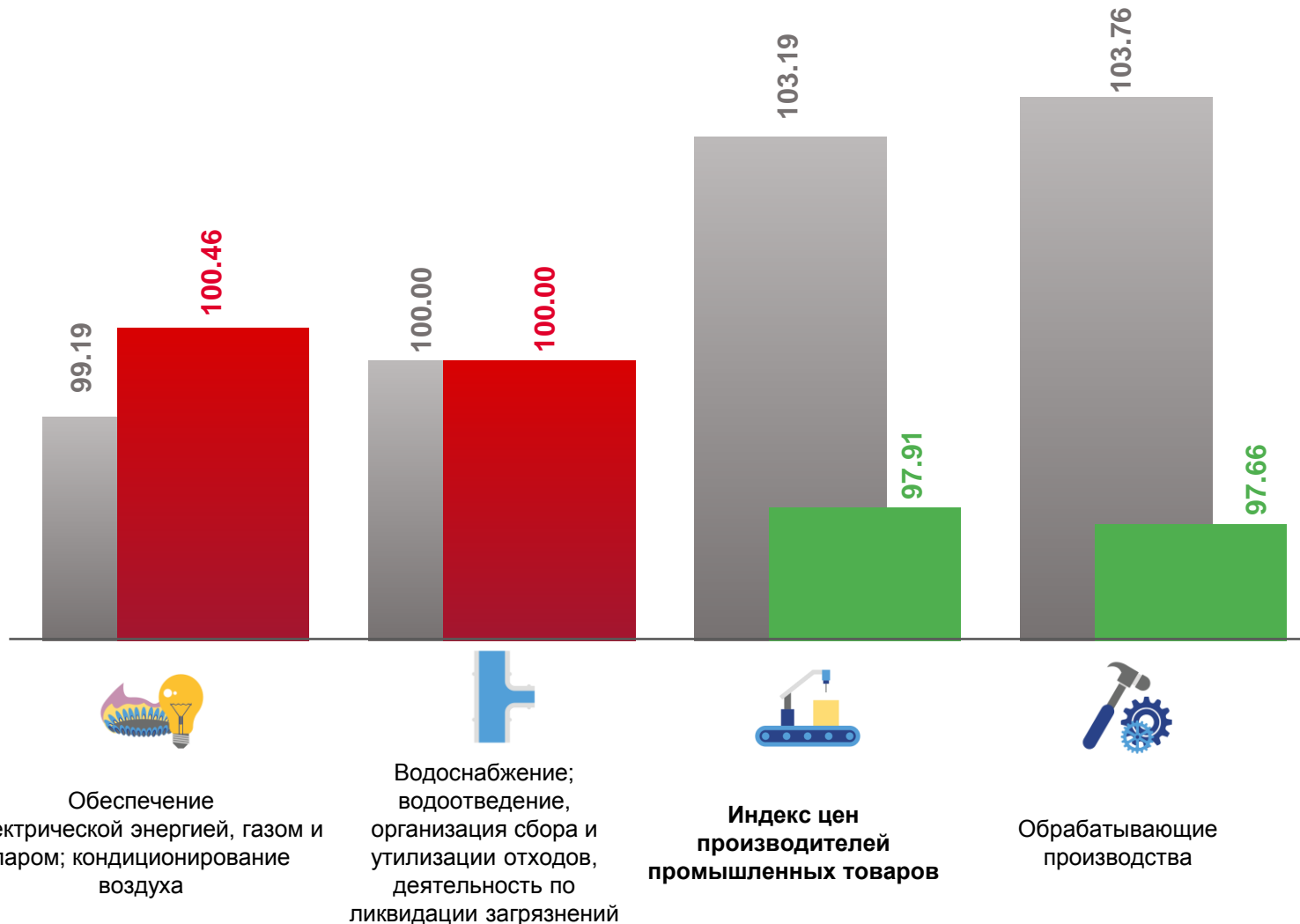
100,46

Обеспечение электрической энергией,  
газом и паром; кондиционирование воздуха



100,00

Водоснабжение; водоотведение,  
организация сбора и утилизации отходов,  
деятельность по ликвидации загрязнений





# ИНДЕКСЫ ЦЕН ПРОИЗВОДИТЕЛЕЙ ПРОМЫШЛЕННЫХ ТОВАРОВ

(НА ТОВАРЫ, ПРЕДНАЗНАЧЕННЫЕ ДЛЯ РЕАЛИЗАЦИИ НА ВНУТРЕННЕМ РЫНКЕ)

В % К ДЕКАБРЮ ПРЕДЫДУЩЕГО ГОДА

МАЙ 2022 г. В % К ДЕКАБРЮ 2021 г.



**116,91**

Индекс цен производителей  
промышленных товаров



**118,20**

Обработывающие производства



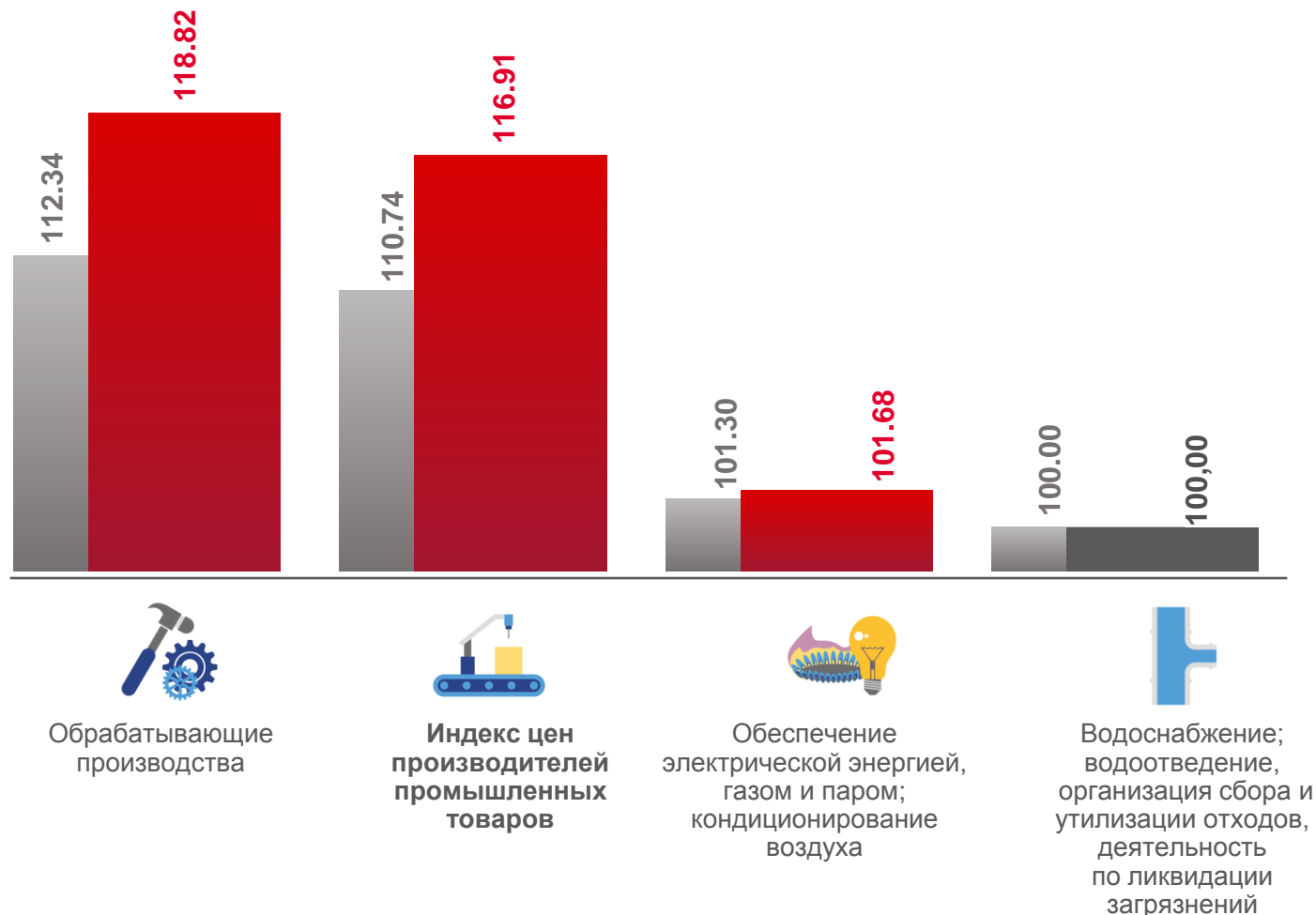
**101,68**

Обеспечение электрической энергией,  
газом и паром; кондиционирование воздуха



**100,00**

Водоснабжение; водоотведение,  
организация сбора и утилизации отходов,  
деятельность по ликвидации загрязнений



■ МАЙ 2021 г. К ДЕКАБРЮ 2020 г.

■ МАЙ 2022 г. К ДЕКАБРЮ 2021 г.







# ИНДЕКСЫ ЦЕН ПРОИЗВОДИТЕЛЕЙ ПРОМЫШЛЕННЫХ ТОВАРОВ

(НА ТОВАРЫ, ПРЕДНАЗНАЧЕННЫЕ ДЛЯ РЕАЛИЗАЦИИ НА ВНУТРЕННЕМ РЫНКЕ)

В % К СООТВЕТСТВУЮЩЕМУ МЕСЯЦУ ПРЕДЫДУЩЕГО ГОДА

МАЙ 2022 Г. В % К МАЮ 2021 Г.



**124,34**

Индекс цен производителей  
промышленных товаров



**126,85**

Обработывающие производства



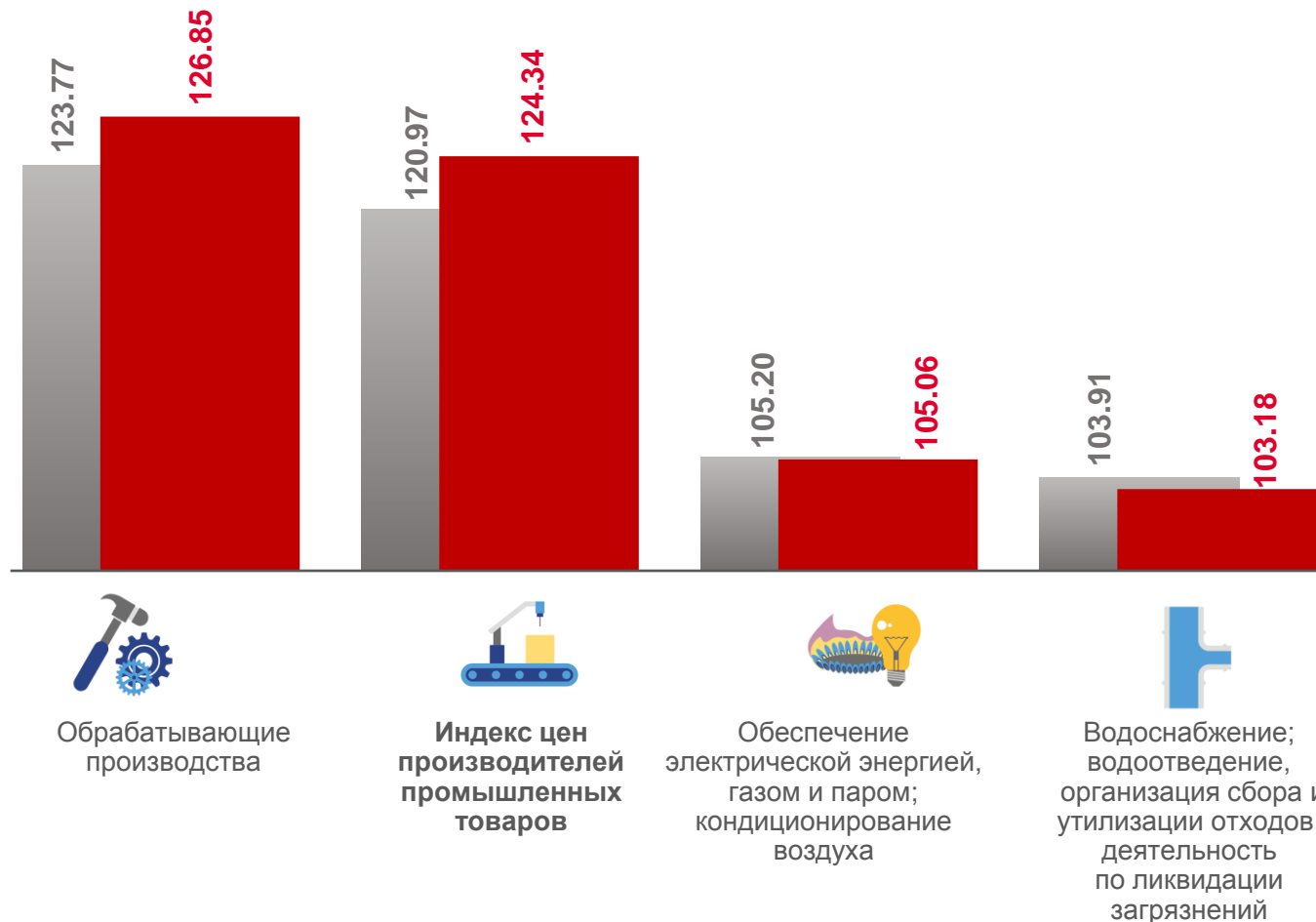
**105,06**

Обеспечение электрической энергией,  
газом и паром; кондиционирование воздуха



**103,18**

Водоснабжение; водоотведение,  
организация сбора и утилизации отходов,  
деятельность по ликвидации загрязнений



■ МАЙ 2021 Г. К МАЮ 2020 Г.

■ МАЙ 2022 Г. К МАЮ 2021 Г.





# ИНДЕКСЫ ЦЕН ПРОИЗВОДИТЕЛЕЙ ПРОМЫШЛЕННЫХ ТОВАРОВ

(НА ТОВАРЫ, ПРЕДНАЗНАЧЕННЫЕ ДЛЯ РЕАЛИЗАЦИИ НА ВНУТРЕННЕМ РЫНКЕ)

В % ЗА ПЕРИОД С НАЧАЛА ГОДА К СООТВЕТСТВУЮЩЕМУ ПЕРИОДУ ПРЕДЫДУЩЕГО ГОДА

ЯНВАРЬ - МАЙ 2022 Г. В % К  
ЯНВАРЮ - МАЮ 2021 Г.



**123,63**

Индекс цен производителей  
промышленных товаров



**126,27**

Обработывающие производства



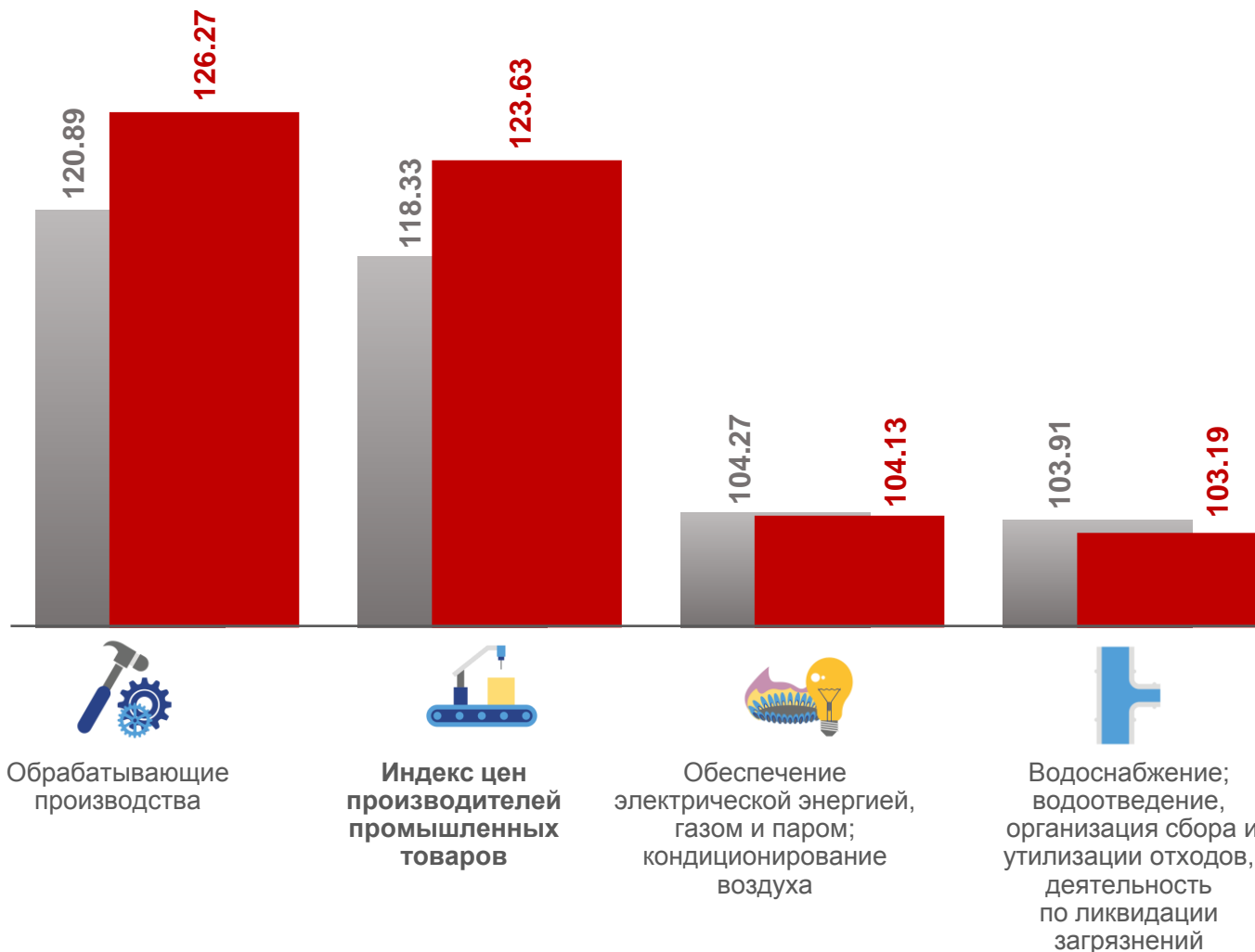
**104,13**

Обеспечение электрической энергией,  
газом и паром; кондиционирование воздуха



**103,19**

Водоснабжение; водоотведение,  
организация сбора и утилизации отходов,  
деятельность по ликвидации загрязнений







# ИНДЕКСЫ ЦЕН ПРОИЗВОДИТЕЛЕЙ СЕЛЬСКОХОЗЯЙСТВЕННОЙ ПРОДУКЦИИ, РЕАЛИЗОВАННОЙ СЕЛЬСКОХОЗЯЙСТВЕННЫМИ ОРГАНИЗАЦИЯМИ В % К ПРЕДЫДУЩЕМУ МЕСЯЦУ

МАЙ 2022 Г. В % К АПРЕЛЮ 2022 Г.



**102,40**

Индексы цен производителей сельскохозяйственной продукции, реализованной сельскохозяйственными организациями



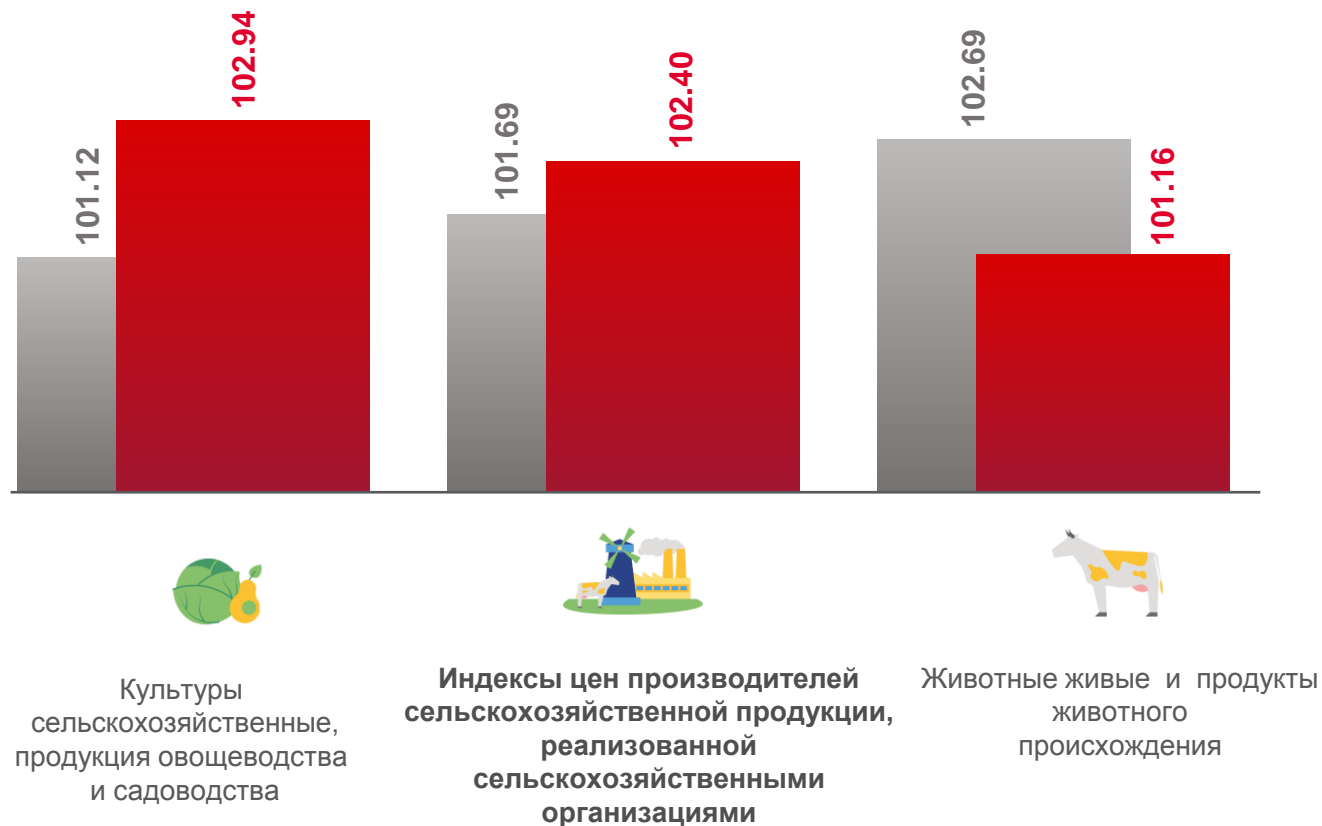
**102,94**

Культуры сельскохозяйственные, продукция овощеводства и садоводства



**101,16**

Животные живые и продукты животного происхождения



■ МАЙ 2021 Г. К АПРЕЛЮ 2021 Г.

■ МАЙ 2022 Г. К АПРЕЛЮ 2022 Г.



# ИНДЕКСЫ ЦЕН ПРОИЗВОДИТЕЛЕЙ СЕЛЬСКОХОЗЯЙСТВЕННОЙ ПРОДУКЦИИ, РЕАЛИЗОВАННОЙ СЕЛЬСКОХОЗЯЙСТВЕННЫМИ ОРГАНИЗАЦИЯМИ В % К ДЕКАБРЮ ПРЕДЫДУЩЕГО ГОДА



МАЙ 2022 г. В % К ДЕКАБРЮ 2021 г.



**106,87**

Индексы цен производителей сельскохозяйственной продукции, реализованной сельскохозяйственными организациями



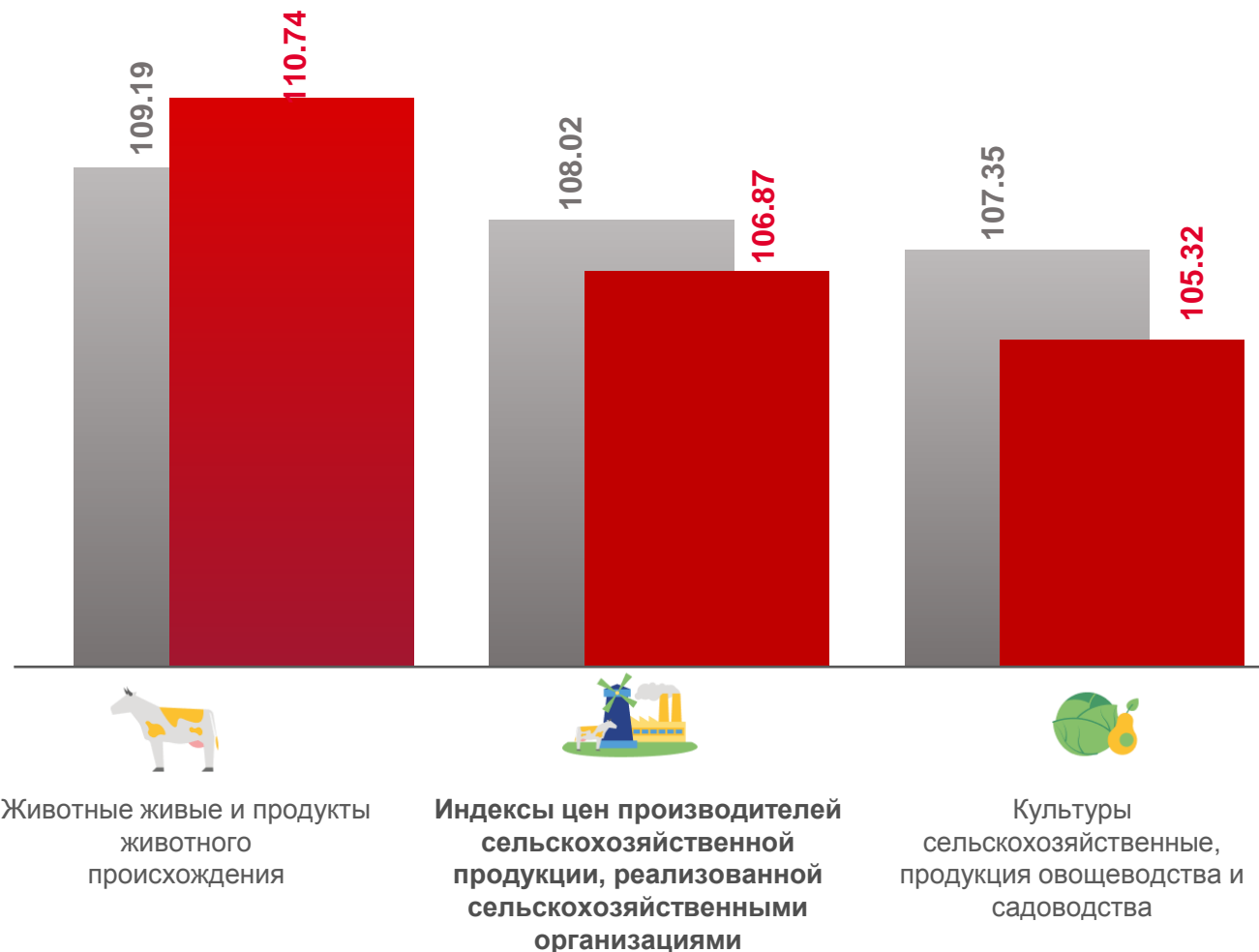
**105,32**

Культуры сельскохозяйственные, продукция овощеводства и садоводства



**110,74**

Животные живые и продукты животного происхождения



■ МАЙ 2021 г. В % К ДЕКАБРЮ 2020 г.

■ МАЙ 2022 г. В % К ДЕКАБРЮ 2021 г.





# ИНДЕКСЫ ЦЕН ПРОИЗВОДИТЕЛЕЙ СЕЛЬСКОХОЗЯЙСТВЕННОЙ ПРОДУКЦИИ, РЕАЛИЗОВАННОЙ СЕЛЬСКОХОЗЯЙСТВЕННЫМИ ОРГАНИЗАЦИЯМИ В % К СООТВЕТСТВУЮЩЕМУ МЕСЯЦУ ПРЕДЫДУЩЕГО ГОДА

МАЙ 2022 г. В % К МАЮ 2021 г.



**116,70**

Индексы цен производителей сельскохозяйственной продукции, реализованной сельскохозяйственными организациями



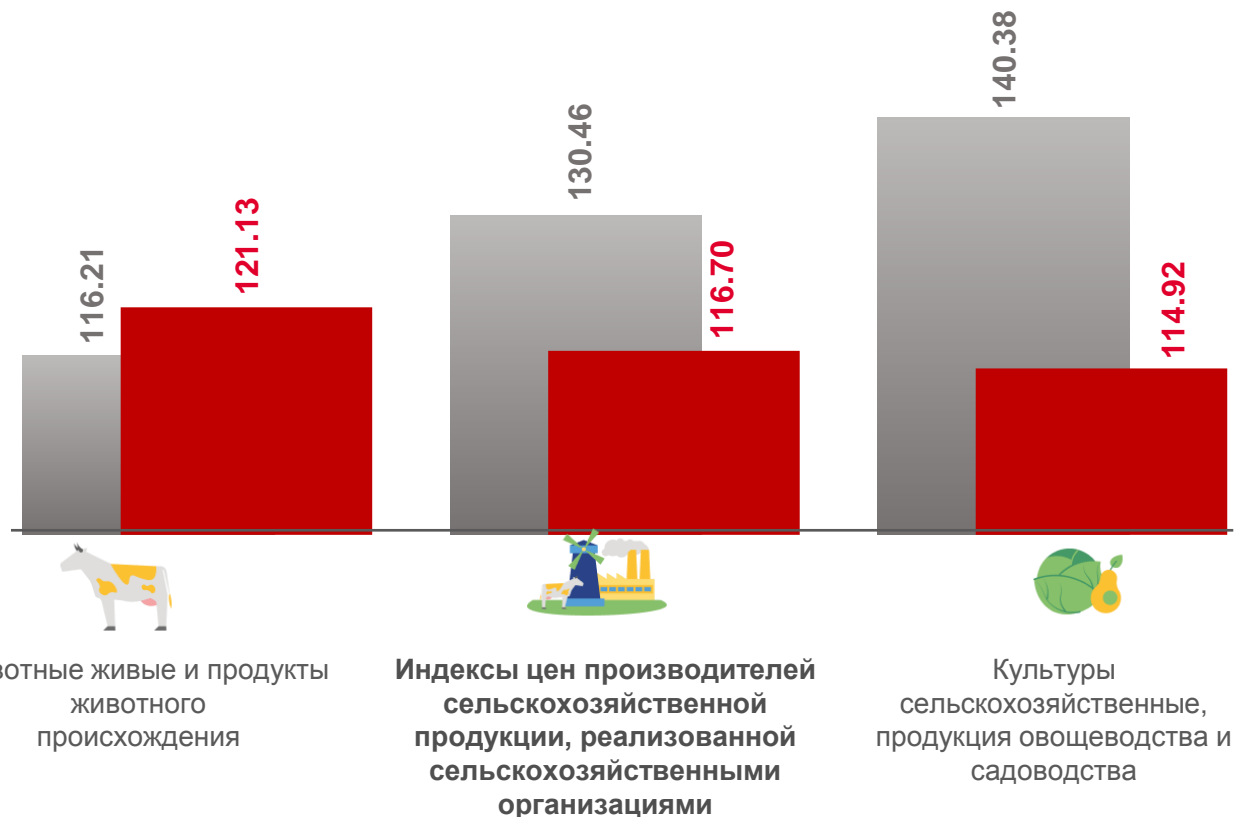
**114,92**

Культуры сельскохозяйственные, продукция овощеводства и садоводства



**121,13**

Животные живые и продукты животного происхождения



■ МАЙ 2021 Г. В % К МАЮ 2020 Г.

■ МАЙ 2022 Г. В % К МАЮ 2021 Г.





# ИНДЕКСЫ ЦЕН ПРОИЗВОДИТЕЛЕЙ СЕЛЬСКОХОЗЯЙСТВЕННОЙ ПРОДУКЦИИ, РЕАЛИЗОВАННОЙ СЕЛЬСКОХОЗЯЙСТВЕННЫМИ ОРГАНИЗАЦИЯМИ

В % ЗА ПЕРИОД С НАЧАЛА ГОДА К СООТВЕТСТВУЮЩЕМУ ПЕРИОДУ ПРЕДЫДУЩЕГО ГОДА

ЯНВАРЬ - МАЙ 2022 Г. В % К  
ЯНВАРЮ - МАЮ 2021 Г.



**115,99**

Индексы цен производителей сельскохозяйственной продукции, реализованной сельскохозяйственными организациями



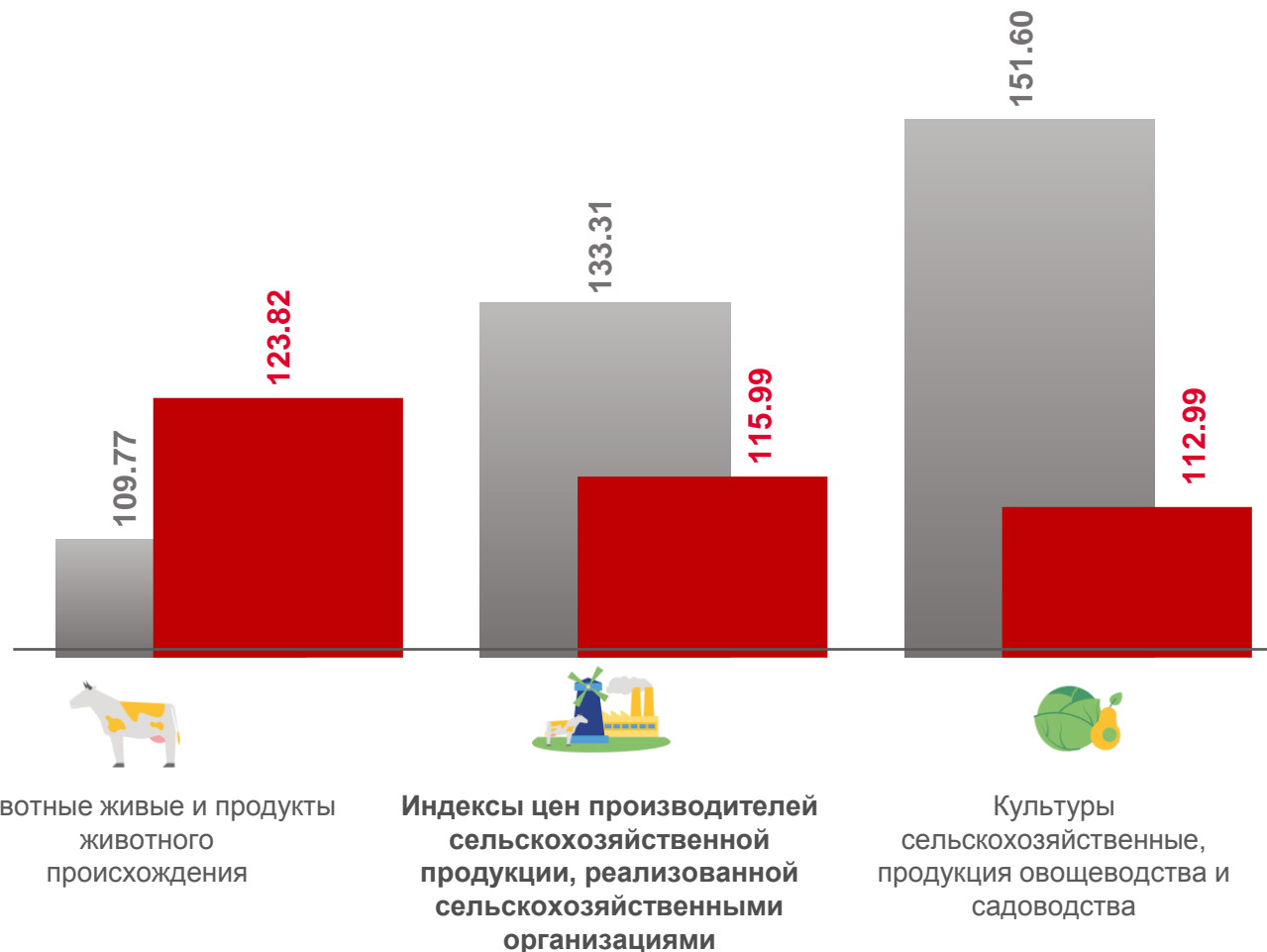
**112,99**

Культуры сельскохозяйственные, продукция овощеводства и садоводства



**123,82**

Животные живые и продукты животного происхождения



■ ЯНВАРЬ - МАЙ 2021 Г. В % К ЯНВАРЮ - МАЮ 2020 Г.  
■ ЯНВАРЬ - МАЙ 2022 Г. В % К ЯНВАРЮ - МАЮ 2021 Г.

